

横断歩道は歩行者優先！

ゼブラ・ストップ



ゼブラ・ストップの徹底を！

ゼブラ・ストップ
動画公開中



前方

「前方」をよく見て運転、
横断歩道に十分注意

前をよく見て安全運転、
横断歩道を発見したら、
その周りに歩行者等が
いないか十分注意！



ライト

横断歩道でも3(サン)・「ライト」で交通事故防止



車の「ライト」早めの点灯、
小まめな切り替えで横断者
を早期発見

横断者も反射材等で
「ライト」アップ

「ライト」(右)からの
横断者にも注意

ブレーキ

横断歩道の手前では、
「ブレーキ」操作で安全確認

渡ろうとする歩行者等が
いるかも知れない場合
は、横断歩道の手前で
停まれる速度で進もう！

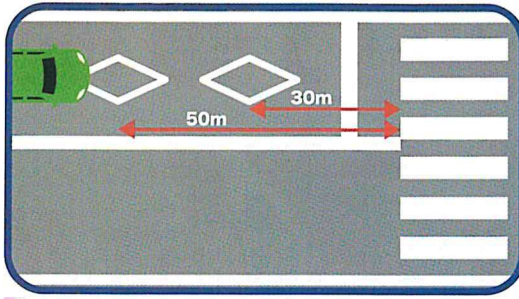


横断する
歩行者が
いたら…
交通事故…






車の運転者



- ダイヤマークは、その先に信号機のない横断歩道等があることを知らせる道路標示です。
→減速して安全確認しましょう。



- 歩行者より先に通過できそうでも止まりましょう。
→歩行者の横断が優先です。

※歩行者の直後を通過する行為も危険なのでやめましょう。
※横断歩道のない交差点でも歩行者の横断を妨げてはなりません。


「横断歩行者等妨害等」は **交通違反** です。

反則金 **9,000** 円 (普通車の場合) ・ 違反点数 **2** 点

- ☆横断しようとする歩行者等がいなかったことが明らかな場合を除き、横断歩道直前では安全に停止できる速度で進まなければなりません。
- ☆横断歩道を横断し又は横断しようとする歩行者等がいるときは、横断歩道直前で一時停止し、かつ、その通行を妨げないようにしなければなりません。



歩行者



- 横断歩道が近くにある道路を横断するときは、横断歩道を渡らなければなりません。
→少し遠回りでも安全が大切です。



- 「渡るアピール」と「安全確認」をしましょう。
→車の運転者と目を合わせたり、手で合図をするなど、お互いのコミュニケーションが大切です。

※歩行者は斜めに道路を横断してはいけません。
※道路標識によって横断が禁止されている道路は横断してはいけません。

